

**М. Қозыбаев атындағы Солтүстік Қазақстан университеті**  
**Северо-Казакстанский университет имени М. Козыбаева**

**Тарих, экономика және құқық факультеті/Факультет истории, экономики и права.**  
**«Қаржы және менеджмент» кафедрасы/ кафедра «Финансы и менеджмент»**

БЕКІТЕМІН/УТВЕРЖДАЮ

Академиялық мәселелер жөніндегі

Басқарма мүшесі

Член Правления по академическим

вопросам

« \_\_\_\_\_ » \_\_\_\_\_ 2023 г. С. Апергенова






**ТАЛАПҚЕРЛЕРГЕ АРНАЛҒАН ҚАБЫЛДАУ ЕМТИХАНЫНЫҢ БАҒДАРЛАМАСЫ**

**6В04104 «Қаржы» білім беру бағдарлама бойынша**  
**(орта білім, жоғары білім, шетел азаматтары жеделдетілген)**

**ПРОГРАММА ВСТУПИТЕЛЬНЫХ ЭКЗАМЕНОВ ДЛЯ АБИТУРИЕНТОВ**  
**(на базе среднего профессионального образования, высшего образования,**  
**иностранные граждане) по образовательной программе 6В04104 «Финансы»**

**Программа разработана:**

1. Байтенизов Д.Т., заведующий кафедрой «Финансы и менеджмент» 
2. Смольянинова С.Ф., ст. преподаватель 
3. Фоот Ю.В., ст. преподаватель 

**Рассмотрена и рекомендовано к утверждению на заседаниях:**

**Академического совета университета**

протокол № \_\_\_\_\_ « \_\_\_\_\_ » \_\_\_\_\_ 2023 г.

Председатель АС университета  Апергенова Р.С.

**Совет Факультета истории, экономики и права.**

протокол № 6 26 апреля 2023 г.

Председатель совета по качеству ФИЭП

 Жэкежан С.А.

**Кафедра «Финансы и менеджмент»**

протокол № 15 от 25 апреля 2023 г.

Заведующий кафедрой

 Байтенизов Д.Т.

## Цели и задачи:

Целью вступительных экзаменов по образовательной программе (ОП) 6В04104 «Финансы» является установление уровня знаний, умений, навыков и компетенции обучающегося в соответствии с требованиями государственного общеобязательного стандарта высшего образования и модульной образовательной программы по ОП 6В04104 «Финансы».

*Задачи* вступительного экзамена:

- соответствие уровня теоретической и практической подготовки установленным общеобязательным стандартам;
- фактический уровень знаний, умений и практических навыков по производственному обучению, общепрофессиональным и специальным дисциплинам, их соответствие требованиям учебных программ и квалифицированных характеристик по ОП 6В04104 «Финансы».

## Структура и критерии оценивания собеседования

Вступительное собеседование проводится в офлайн формате.

### 1. Структура.

Вступительное испытание проводится в форме собеседования. Время, отводимое на подготовку абитуриента к устному ответу по данному вопросу, не превышает 20 минут. После завершения подготовки абитуриент отвечает на вопрос и на дополнительные и/или уточняющие вопросы членов комиссии (не более 15 минут), соблюдением установленной очередности.

По результатам вступительного экзамена выставляются оценки по балльно-рейтинговой буквенной системе оценки знаний обучающихся. При этом принимается во внимание уровень теоретической и практической подготовки претендента.

### 2. Критерии оценивания собеседования

По результатам вступительного экзамена выставляются оценки по балльно-рейтинговой буквенной системе оценки знаний обучающихся. При этом принимается во внимание уровень теоретической и практической подготовки претендента.

Комиссия определяет:

- соответствие уровня теоретической и практической подготовки бакалавра установленным общеобязательным стандартам;
- фактический уровень знаний, умений и практических навыков бакалавра по практическому обучению, общепрофессиональным и специальным дисциплинам, их соответствие требованиям учебных программ и квалифицированных характеристик по образовательной программе.

Результаты сдачи вступительного экзамена объявляются в день их проведения после подписания протоколов заседания приемной комиссией. Критерии оценивания вступительного экзамена отражены в таблице 1.

Таблица 1. Критерии оценивания вступительного экзамена

№	Группа вопросов	Баллы
1	Полный развернутый ответ	1-10
2	Логичность, последовательность и теоретико-методологическая основа изложения материала	1-10
3	Обоснованность выводов	1-10
	Итого	30

Минимальное количество баллов подтверждающее успешное прохождение собеседования – 20 баллов.



**3. Вопросы для проведения собеседования по образовательной программе 6В04104  
«Финансы»  
на базе среднего профессионального образования**

**Задание 1.**

1. Рассчитайте итоговую сумму и относительную динамику доходов в государственный бюджет Республики Казахстан и ответьте на вопрос:

1.1 Что включают в себя неналоговые поступления в бюджет и как они изменялись в течение 3 лет, проанализированных в таблице?

Показатели (мрд. тенге)	2018г.	2019г.	2020г.	Относительная динамика, %	
				2019/2018	2020/2019
Налоговые поступления	226,7	248,3	258,7		
Неналоговые поступления	7,3	7,4	10,3		
Поступления от продажи основного капитала	10	12,2	16,7		
Поступления трансфертов	225,4	144,5	190,5		
<b>Всего доходы:</b>					

**Задание 2.**

1. Рассчитайте относительную динамику основных показателей коммерческого банка АО "Ситибанк Казахстан" за три года и ответьте на следующие вопросы:

1.1 Как изменились «Обязательства» коммерческого банка за 3 года?

1.2 Какие изменения произошли в динамике «Ссудного портфеля» коммерческого банка?

Показатели (млрд. тенге)	2018г.	2019г.	2020г.	Относительная динамика, %	
				2019/2018	2020/2019
Активы	590,8	675,2	821,1		
Обязательства	458	533,4	701,1		
Ссудный портфель	86,6	94,3	91,8		
Собственный капитал	132,8	141,9	120		
Чистая прибыль	23,5	27,8	30,6		

**Задание 3.**

1. Рассчитайте итоговую сумму и относительную динамику доходов в государственный бюджет Республики Казахстан и ответьте на вопрос:

1.1 Что включают в себя поступления трансфертов в бюджет и как они изменялись в течение 3 лет, проанализированных в таблице?

Показатели (мрд. тенге)	2018г.	2019г.	2020г.	Относительная динамика, %	
				2019/2018	2020/2019
Налоговые поступления	226,7	248,3	258,7		
Неналоговые поступления	7,3	7,4	10,3		
Поступления от продажи основного капитала	10	12,2	16,7		
Поступления трансфертов	225,4	144,5	190,5		
<b>Всего доходы:</b>					

**Задание 4.**

1. Рассмотрев представленный график «Фактическая и ожидаемая», ответьте на следующие вопросы:

1.1 Что представляют собой «Инфляционные ожидания населения»?

1.2 Каким образом оказывают влияние инфляционные ожидания населения на фактический уровень инфляции?



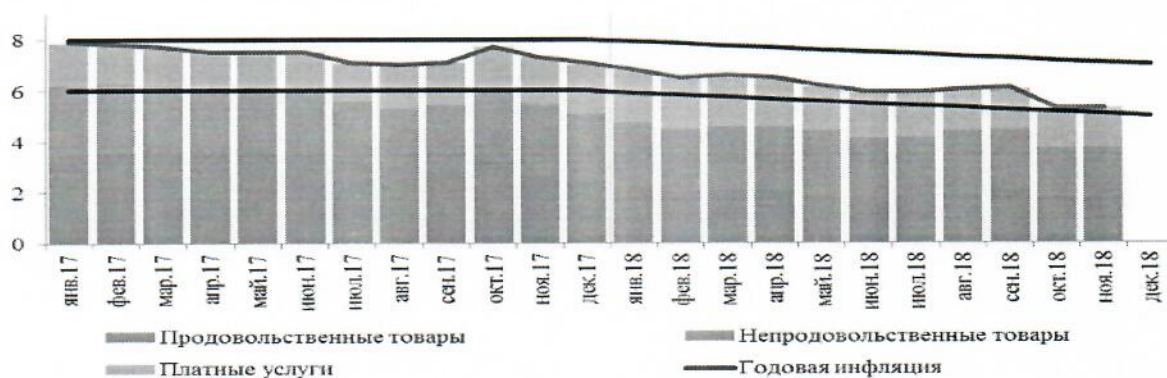
**Задание 5.**

1. Рассмотрев представленный график «Динамика инфляции», ответьте на следующие вопросы:

1.1. Каким образом оказывает влияние изменения цен на продовольственные и непродовольственные товары?

1.2. Как изменялся темп годовой инфляции за рассматриваемый период?

Динамика инфляции и вклад ее компонентов, %



**Задание 6.**

1. Рассчитайте итоговую и относительную динамику основных показателей страховой компании АО "СК "АСКО" за три года и ответьте на следующие вопросы:

1.1 Как изменились Активы страховой компании за 3 года?

1.2 Какие изменения произошли по статье «Чистые расходы по осуществлению страховых выплат»?

Показатели (млрд. тенге)	2018г.	2019г.	2020г.	Относительная динамика, %	
				2019/2018	2020/2019
Активы	5,5	6,8	6,8		
Страховые резервы	2,3	2,9	3		
Собственный капитал	3,1	3,7	3,6		
Страховые премии	4,4	6,3	6,6		
Чистые расходы по осуществлению страховых выплат	1,4	1,4	1,9		



### Задание 7.

1. Рассчитайте относительную динамику основных показателей АО «Народный банк Казахстана» за три года и ответьте на следующие вопросы:

1.1 Как изменился «Капитал» банка за 3 года?

1.2 Какие изменения произошли по статье «Обязательства»?

Показатели, млрд. тенге	2019 год	2020 год	2021 год	Темп роста %	
				2021/ 2019г.	2021/ 2020г.
Активы	9234,76	10387,8	12091		
Обязательства	7927,54	8894,56	10517		
Капитал	1307,22	1493,27	1574		
Чистая прибыль	334,51	352,65	462,4		
Процентные доходы	710,3	717,7	858		
Процентные расходы	312	333,7	366,8		

### Задание 8.

Инвестор открывает в банке счет на два года под 12% годовых и хотел бы в конце периода получить по счету 22000 тг. Капитализация процентов осуществляется ежеквартально. Какую сумму следует инвестору сегодня разместить на счете?

на базе высшего образования

### Задание 1.

Рассчитайте относительную динамику основных показателей ТОО «Микрофинансовая организация «КМФ (КМФ)» за три года и ответьте на следующие вопросы:

1.1 Как изменились «Активы» микрофинансовой организации за 3 года?

1.2 Какие изменения произошли в динамике Чистой прибыли микрофинансовой организации?

Показатели (млрд. тенге)	2018г.	2019г.	2020г.	Относительная динамика, %	
				2019/2018	2020/2019
Активы	90,5	123,3	150		
Обязательства	71,8	96,5	116,6		
Микрокредиты предоставленные (за вычетом резервов на обесценение)	81,6	109,8	133,7		
Собственный капитал	18,7	26,8	33,4		
Чистая прибыль	3,9	7,7	9,7		

### Задание 2.

Рассчитайте относительную динамику основных показателей деятельности страховой компании АО "СК "Виктория" за три года и ответьте на следующие вопросы:

1.1 Каким образом изменялись Страховые резервы компании в течение 3 последних лет?

1.2 Какие изменения произошли в Чистых расходах по осуществлению страховых выплат?

Показатели (млрд. тенге)	2018г.	2019г.	2020г.	Относительная динамика, %	
				2019/2018	2020/2019
Активы	83	92,7	96,9		
Страховые резервы	6,5	7,7	4,6		
Собственный капитал	75,7	84,4	92		
Страховые премии	5,3	4,5	4,8		

Чистые расходы по осуществлению страховых выплат	0,4	0,4	1,2		
--	-----	-----	-----	--	--

### Задание 3.

Рассчитайте относительную динамику основных показателей деятельности АО «ЕНПФ» за 3 года и ответьте на следующие вопросы:

1.1 Как изменились «Активы» АО «ЕНПФ» за 3 года?

1.2 Какие изменения произошли в динамике «Собственного капитала» за рассматриваемый период?

Показатели (млрд. тенге)	2018г.	2019г.	2020г.	Относительная динамика, %	
				2019/2018	2020/2019
Активы	110,6	139,3	182,3		
Обязательства	7,3	7,4	9,7		
Собственный капитал	103,3	131,9	172,6		
Уставный капитал	7,1	7,1	7,1		
Чистая прибыль	27,2	39	38,4		

### Задание 4.

Рассчитайте годовую прибыль предприятия «Х» и его относительную динамику и ответьте на вопрос:

1.1 Как изменилась себестоимость продукции за 3 года и каким образом это влияет на валовую прибыль?

Показатели (млрд. тенге)	2018г.	2019г.	2020г.	Относительная динамика, в %	
				2019/2018	2020/2019
Доходы	69,7	88,3	125		
Себестоимость реализации	36,6	47,1	56,7		
<b>Валовая прибыль</b>	<b>33,2</b>	<b>41,1</b>	<b>68,2</b>		
Прочие операционные доходы	2,9	2,5	4,7		
Расходы по реализации	0,2	0,2	2,1		
Общие и административные расходы	9,2	11,1	14,2		
Прочие операционные расходы	1,5	1,1	0,9		
<b>Операционная прибыль</b>	<b>25,1</b>	<b>31,3</b>	<b>55,7</b>		
Расходы по подоходному налогу	14,1	12,9	9,4		
<b>Прибыль за год</b>					

### Задание 5.

Рассмотрев представленный график «Фактическая и ожидаемая», ответьте на следующие вопросы:

1.1. Что представляют собой «Инфляционные ожидания населения»?

1.2. Каким образом оказывают влияние инфляционные ожидания населения на фактический уровень инфляции?






### Задание 6.

Рассмотрев представленный график «Динамика инфляции», ответьте на следующие вопросы:  
 1.1 Каким образом оказывает влияние изменения цен на продовольственные и непродовольственные товары?  
 1.2 Как изменялся темп годовой инфляции за рассматриваемый период?

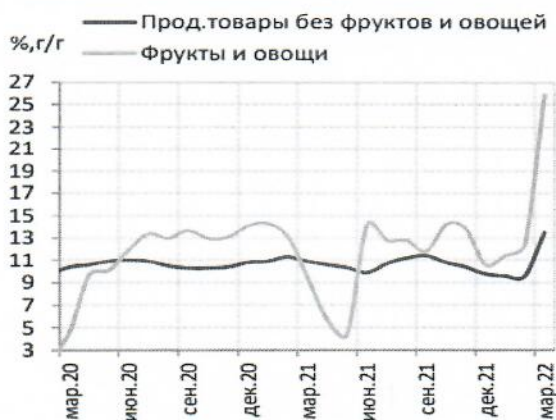
Динамика инфляции и вклад ее компонентов, %



### Задание 7.

На основании представленных графиков составить сравнительный анализ уровня инфляции, ее динамики, причин возникновения и специфики данных отраслей

График 1. Продовольственная инфляция



Источник: БНС АСПР РК

График 2. Продовольственная инфляция



### Задание 8.

Инвестор размещает в банке 4500 тг. на три года по схеме сложного процента. Капитализация процентов осуществляется ежегодно. Процентная ставка за первый год равна 12%, за второй – 11%, за третий – 10% годовых. Определить, какая сумма будет на счете через 3 года?

Ответ представьте в виде схемы:



## для иностранных граждан

### Задание 1.

Рассчитайте относительную динамику основных показателей страховой компании АО "СК "Аманат" за три года и ответьте на следующие вопросы:

1.1. Как изменились Активы страховой компании за 3 года?

1.2. Какие изменения произошли по формированию страховых резервов компании?

Показатели (млрд. тенге)	2018г.	2019г.	2020г.	Относительная динамика, %	
				2019/2018	2020/2019
Активы	9,7	8,5	10,7		
Страховые резервы	3,9	3,9	5,4		
Собственный капитал	4,2	3,8	4,3		
Страховые премии	8,9	5,7	9,9		
Чистые расходы по осуществлению страховых выплат	1,3	1,2	1,5		

### Задание 2.

Рассчитайте относительную динамику основных показателей страховой компании АО "СК "АСКО" за три года и ответьте на следующие вопросы:

1.1. Как изменились Активы страховой компании за 3 года?

1.2. Какие изменения произошли по привлечению компанией Страховых премий?

Показатели (млрд. тенге)	2018г.	2019г.	2020г.	Относительная динамика, %	
				2019/2018	2020/2019
Активы	5,5	6,8	6,8		
Страховые резервы	2,3	2,9	3		
Собственный капитал	3,1	3,7	3,6		
Страховые премии	4,4	6,3	6,6		
Чистые расходы по осуществлению страховых выплат	1,4	1,4	1,9		

### Задание 3.

Рассчитайте относительную динамику основных показателей страховой компании АО "СК "ТрансОйл" за три года и ответьте на следующие вопросы:

1.1 Как изменились Активы страховой компании за 3 года?

1.2 Какие изменения произошли по величине Собственного капитала страховой компании?

Показатели (млрд. тенге)	2018г.	2019г.	2020г.	Относительная динамика, %	
				2019/2018	2020/2019
Активы	3,5	3,4	2,8		
Страховые резервы	1	1	0,5		
Собственный капитал	2,3	2,3	2,6		
Страховые премии	1,8	1,9	0,3		
Чистые расходы по осуществлению страховых выплат	0,7	1	0,7		

### Задание 4.

Рассчитайте относительную динамику основных показателей АО «Jysanbank» за три года и ответьте на следующие вопросы:

1.1 Как изменились Активы коммерческого банка за 3 года?

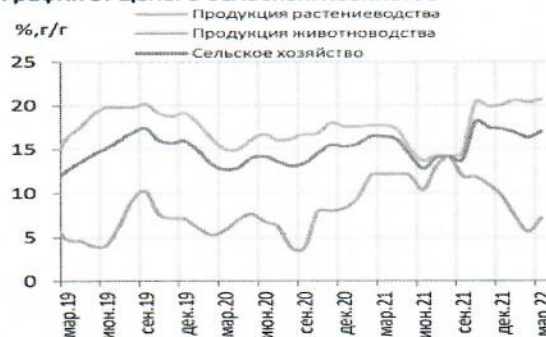
1.2 Какие изменения произошли в величине Собственного капитала?

Наименование показателя, млн. тенге	2018 год	2019 год	2020 год	Темп роста %	
				2019/2018	2020/2019
Активы	1689129	1992125	3171678		
Кредитный портфель	1368386	414651	989563		
Обязательства	1471956	1132819	2632385		
Депозитный портфель	806691	791626	1896682		
Собственный капитал	217173	359306	539293		
Чистая прибыль	7285	280660	258913		

### Задание 5.

На основании представленных графиков составить сравнительный анализ уровня инфляции, ее динамики, причин возникновения и специфики данных отраслей

График 5. Цены в сельском хозяйстве



Источник: БНС АСПР РК

График 6. Цены в промышленности



### Задание 6.

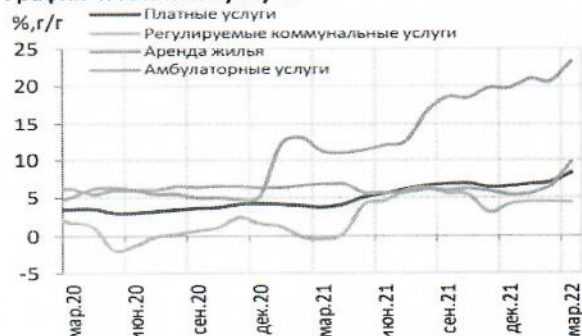
На основании представленных графиков составить сравнительный анализ уровня инфляции, ее динамики, причин возникновения и специфики данных отраслей

График 3. Непродовольственная инфляция



Источник: БНС АСПР РК

График 4. Платные услуги



### Задание 7.

Инвестор размещает в банке 2200 тг. под 9,1% годовых. Капитализация процентов осуществляется через каждые полгода. Определить, какая сумма будет на счете через 3 года



#### **4. Әдебиет / Литература:**

1. Деньги, кредит, банки [Текст] / ред.: Г. С. Сейткасимов, А. А. Мусина. - Астана :КазУЭФМТ, 2013. - 542 с.
2. Мельников, В. Д. Финансы. - Алматы: Экономика, 2014. - 664 с.Мельников В.Д.
3. Мельников В.Д.Теория финансов. – Алматы, 2015.- 400 с.
4. Финансы Р. К. Серкебаева, Р. У. Смагулова. - Новое изд. - Алматы : BOOKPRINT, 2014. - 320 с..
5. [https://adilet.zan.kz/rus/docs/K080000095\\_](https://adilet.zan.kz/rus/docs/K080000095_)
6. [https://online.zakon.kz/Document/?doc\\_id=36148637](https://online.zakon.kz/Document/?doc_id=36148637)
7. [https://adilet.zan.kz/rus/docs/Z950002155\\_](https://adilet.zan.kz/rus/docs/Z950002155_)
8. [https://online.zakon.kz/document/?doc\\_id=1003931#sub\\_id=0](https://online.zakon.kz/document/?doc_id=1003931#sub_id=0)
9. [https://online.zakon.kz/Document/?doc\\_id=1021136](https://online.zakon.kz/Document/?doc_id=1021136)
10. <https://adilet.zan.kz/rus/docs/Z2100000077>

## Мақсаттары мен міндеттері:

6B04104 "Қаржы" білім беру бағдарламасы (ББ) бойынша түсу емтихандарының мақсаты жоғары білім берудің мемлекеттік жалпыға міндетті стандартының және 6B04104 "Қаржы" ББ бойынша модульдік білім беру бағдарламасының талаптарына сәйкес білім алушының білім деңгейін, іскерлігін, дағдылары мен құзыреттілігін белгілеу болып табылады.

Қабылдау емтиханының *міндеттері*:

- теориялық және практикалық дайындық деңгейінің белгіленген жалпыға міндетті стандарттарға сәйкестігі;
- өндірістік оқыту, жалпы кәсіптік және арнайы пәндер бойынша білімнің, іскерліктің және практикалық дағдылардың нақты деңгейі, олардың 6B04104 "Қаржы" ББ бойынша оқу бағдарламалары мен білікті сипаттамалардың талаптарына сәйкестігі.

## Әңгімелесуді бағалау құрылымы мен критерийлері

Кіріспе сұхбат офлайн форматта өткізіледі.

### 1. Құрылымы.

Қабылдау сынағы әңгімелесу түрінде өткізіледі. Талапкерді осы мәселе бойынша ауызша жауапқа дайындауға бөлінген уақыт 20 минуттан аспайды. Дайындық аяқталғаннан кейін талапкер сұраққа және Комиссия мүшелерінің қосымша және/немесе нақтылайтын сұрақтарына (15 минуттан аспайтын) белгіленген кезектілікті сақтай отырып жауап береді.

Түсу емтиханының нәтижелері бойынша білім алушылардың білімін бағалаудың балдық-рейтингтік әріптік жүйесі бойынша бағалар қойылады. Бұл ретте үміткердің теориялық және практикалық дайындық деңгейі ескеріледі.

### 2. Сұхбатты бағалау критерийлері

Түсу емтиханының нәтижелері бойынша білім алушылардың білімін бағалаудың балдық-рейтингтік әріптік жүйесі бойынша бағалар қойылады. Бұл ретте үміткердің теориялық және практикалық дайындық деңгейі ескеріледі.

Комиссия анықтайды:

- бакалаврдың теориялық және практикалық дайындық деңгейінің белгіленген жалпыға міндетті стандарттарға сәйкестігі;
- бакалаврдың Практикалық оқыту, жалпы кәсіптік және арнайы пәндер бойынша білімінің, іскерлігінің және практикалық дағдыларының нақты деңгейі, олардың оқу бағдарламаларының талаптарына және білім беру бағдарламасы бойынша білікті сипаттамаларына сәйкестігі.

Түсу емтиханын тапсыру нәтижелері қабылдау комиссиясы отырыс хаттамаларына қол қойғаннан кейін олар өткізілген күні жарияланады. Қабылдау емтиханын бағалау критерийлері 1-кестеде көрсетілген.

1 - кесте. Қабылдау емтиханын бағалау критерийлері

№	Сұрақтар тобы	Балдар
1	Толық кеңейтілген жауап	1-10
2	Материалды ұсынудың логикасы, дәйектілігі және теориялық және әдіснамалық негізі	1-10
3	Қорытындылардың дұрыстығы	1-10
	Барлығы	30

Әңгімелесудің сәтті өткендігін растайтын ең аз балл саны-20 балл.



### 3. 6B04104"Қаржы" білім беру бағдарламасы бойынша әңгімелесу өткізуге арналған сұрақтар

орта кәсіптік білім базасында

#### 1-тапсырма.

1. Қазақстан Республикасының мемлекеттік бюджетіне кірістердің жиынтық сомасы мен салыстырмалы динамикасын есептеп, сұраққа жауап беріңіз:

1.1 бюджетке салықтық емес түсімдер нені қамтиды және олар кестеде талданған 3 жыл ішінде қалай өзгерді?

Көрсеткіштер (мрд. теңге)	2018ж.	2019ж.	2020ж.	Салыстырмалы динамика, %	
				2019/2018	2020/2019
Салық түсімдері	226,7	248,3	258,7		
Салықтық емес түсімдер	7,3	7,4	10,3		
Негізгі капиталды сатудан түсетін түсімдер	10	12,2	16,7		
Трансферттер түсімдері	225,4	144,5	190,5		
<b>Барлығы кірістер:</b>					

#### 2-тапсырма.

1. Үш жыл ішінде "Ситибанк Қазақстан" АҚ коммерциялық банкінің негізгі көрсеткіштерінің салыстырмалы динамикасын есептеп, келесі сұрақтарға жауап беріңіз:

1.1 коммерциялық банктің 3 жылдағы "міндеттемелері" қалай өзгерді?

1.2 коммерциялық банктің "несие портфелінің" динамикасында қандай өзгерістер болды?

Көрсеткіштер (мрд. теңге)	2018ж.	2019ж.	2020ж.	Салыстырмалы динамика, %	
				2019/2018	2020/2019
Активтер	590,8	675,2	821,1		
Міндеттемелер	458	533,4	701,1		
Несие портфелі	86,6	94,3	91,8		
Меншікті капитал	132,8	141,9	120		
Таза пайда	23,5	27,8	30,6		

#### 3-тапсырма.

1. Қазақстан Республикасының мемлекеттік бюджетіне кірістердің жиынтық сомасы мен салыстырмалы динамикасын есептеп, сұраққа жауап беріңіз:

1.1 бюджетке трансферттер түсімдері нені қамтиды және олар кестеде талданған 3 жыл ішінде қалай өзгерді?

Көрсеткіштер (мрд. теңге)	2018ж.	2019ж.	2020ж.	Салыстырмалы динамика, %	
				2019/2018	2020/2019
Салық түсімдері	226,7	248,3	258,7		
Салықтық емес түсімдер	7,3	7,4	10,3		
Негізгі капиталды сатудан түсетін түсімдер	10	12,2	16,7		
Трансферттер түсімдері	225,4	144,5	190,5		
<b>Барлығы кірістер:</b>					

#### 4-тапсырма.

1. Ұсынылған "нақты және күтілетін" кестені қарастырғаннан кейін келесі сұрақтарға жауап беріңіз:

1.1 "халықтың инфляциялық күтулері" дегеніміз не?

1.2 халықтың инфляциялық күтулері инфляцияның нақты деңгейіне қалай әсер етеді?



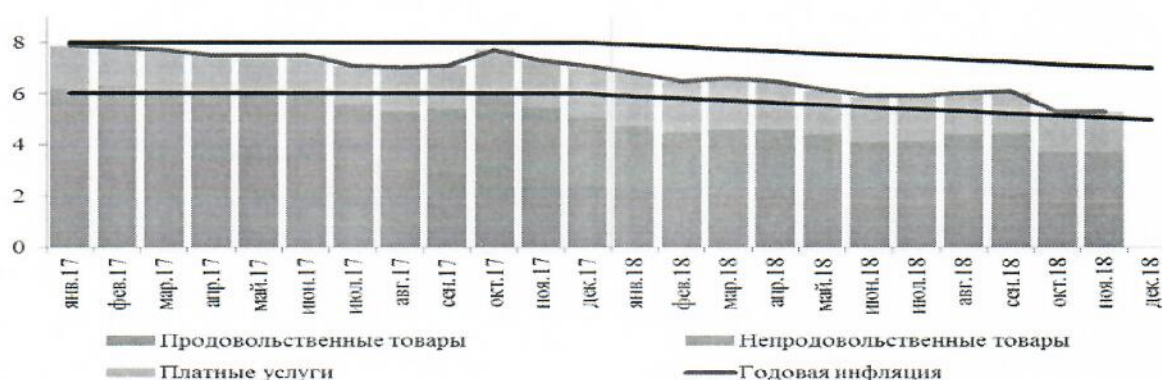
### 5-тапсырма.

1. Ұсынылған "инфляция динамикасы" кестесін қарастырғаннан кейін келесі сұрақтарға жауап беріңіз:

1.1. Азық-түлік және азық-түлік емес тауарлар бағасының өзгеруі қалай әсер етеді?

1.2. Қарастырылып отырған кезеңдегі жылдық инфляция қарқыны қалай өзгерді?

Динамика инфляции и вклад ее компонентов, %



### 6-тапсырма.

1. Үш жыл ішінде "АСКО "СК" АҚ сақтандыру компаниясының негізгі көрсеткіштерінің қорытынды және салыстырмалы динамикасын есептеп, келесі сұрақтарға жауап беріңіз:

1.1 3 жыл ішінде сақтандыру компаниясының активтері қалай өзгерді?

1.2 "сақтандыру төлемдерін жүзеге асыру бойынша таза шығыстар" бабы бойынша қандай өзгерістер болды?

Көрсеткіштер (мрд. теңге)	2018ж.	2019ж.	2020ж.	Салыстырмалы динамика, %	
				2019/2018	2020/2019
Активтер	5,5	6,8	6,8		
Сақтандыру резервтері	2,3	2,9	3		
Меншікті капитал	3,1	3,7	3,6		
Сақтандыру сыйлықақылары	4,4	6,3	6,6		
Сақтандыру төлемдерін жүзеге асыру бойынша таза шығыстар	1,4	1,4	1,9		

### 7-тапсырма.



1. Үш жылдағы "Қазақстан Халық банкі" АҚ негізгі көрсеткіштерінің салыстырмалы динамикасын есептеп, келесі сұрақтарға жауап беріңіз:

1.1 Банктің "капиталы" 3 жыл ішінде қалай өзгерді?

1.2 "міндеттемелер" бабы бойынша қандай өзгерістер болды?

Көрсеткіштер (мрд. теңге)	2019 жыл	2020 жыл	2021 жыл	Өсу қарқыны %	
				2021/ 2019г.	2021/ 2020г.
Активтер	9234,76	10387,8	12091		
Міндеттемелер	7927,54	8894,56	10517		
Капитал	1307,22	1493,27	1574		
Таза пайда	334,51	352,65	462,4		
Пайыздық кірістер	710,3	717,7	858		
Пайыздық шығыстар	312	333,7	366,8		

### 8-тапсырма.

Инвестор банкте жылдық 12% - бен екі жылға шот ашады және кезең соңында шот бойынша 22000 теңге алғысы келеді. Пайыздарды капиталдандыру тоқсан сайын жүзеге асырылады. Инвестор бүгін шотқа қандай соманы орналастыруы керек?

жоғары білім базасында

### 1-тапсырма.

Үш жыл ішінде "КМФ (ҚМФ)" Микроқаржы ұйымы " ЖШС негізгі көрсеткіштерінің салыстырмалы динамикасын есептеп, келесі сұрақтарға жауап беріңіз:

1.1 3 жыл ішінде микроқаржы ұйымының "активтері" қалай өзгерді?

1.2 микроқаржы ұйымының таза пайда динамикасында қандай өзгерістер болды?

Көрсеткіштер (мрд. теңге)	2018ж.	2019ж.	2020ж.	Салыстырмалы динамика, %	
				2019/2018	2020/2019
Активтер	90,5	123,3	150		
Міндеттемелер	71,8	96,5	116,6		
Берілген микрокредиттер (күнсыздануға арналған резервтерді шегергенде)	81,6	109,8	133,7		
Меншікті капитал	18,7	26,8	33,4		
Таза пайда	3,9	7,7	9,7		

### 2-тапсырма.

Үш жыл ішінде" Виктория " СК " АҚ сақтандыру компаниясы қызметінің негізгі көрсеткіштерінің салыстырмалы динамикасын есептеп, келесі сұрақтарға жауап беріңіз:

1.1 соңғы 3 жыл ішінде компанияның сақтандыру резервтері қалай өзгерді?

1.2 сақтандыру төлемдерін жүзеге асыру бойынша таза шығыстарда қандай өзгерістер болды?

Көрсеткіштер (мрд. теңге)	2018ж.	2019ж.	2020ж.	Салыстырмалы динамика	
				2019/2018	2020/2019
Активтер	83	92,7	96,9		
Сақтандыру резервтері	6,5	7,7	4,6		
Меншікті капитал	75,7	84,4	92		
Сақтандыру сыйлықақылары	5,3	4,5	4,8		
Сақтандыру төлемдерін	0,4	0,4	1,2		

жүзеге асыру бойынша таза шығыстар					
------------------------------------	--	--	--	--	--

### 3-тапсырма.

"БЖЗҚ" АҚ қызметінің 3 жылдағы негізгі көрсеткіштерінің салыстырмалы динамикасын есептеп, келесі сұрақтарға жауап беріңіз:

1.1 3 жыл ішінде "БЖЗҚ" АҚ "активтері" қалай өзгерді?

1.2 қарастырылып отырған кезеңде "меншікті капитал" динамикасында қандай өзгерістер болды?

Көрсеткіштер (мрд. теңге)	2018ж.	2019ж.	2020ж.	Салыстырмалы динамика, %	
				2019/2018	2020/2019
Активтер	110,6	139,3	182,3		
Міндеттемелер	7,3	7,4	9,7		
Меншікті капитал	103,3	131,9	172,6		
Жарғылық капитал	7,1	7,1	7,1		
Таза пайда	27,2	39	38,4		

### 4-тапсырма.

"Х" кәсіпорнының жылдық пайдасын және оның салыстырмалы динамикасын есептеп, сұраққа жауап беріңіз:

1.1 3 жыл ішінде өнімнің өзіндік құны қалай өзгерді және бұл жалпы пайдаға қалай әсер етеді?

Көрсеткіштер (мрд. теңге)	2018ж.	2019ж.	2020ж.	Салыстырмалы динамика, в %	
				2019/2018	2020/2019
<b>Кірістер</b>	<b>69,7</b>	<b>88,3</b>	<b>125</b>		
Сату құны	36,6	47,1	56,7		
<b>Жалпы пайда</b>	<b>33,2</b>	<b>41,1</b>	<b>68,2</b>		
Басқа операциялық кірістер	2,9	2,5	4,7		
Іске асыру бойынша шығыстар	0,2	0,2	2,1		
Жалпы және әкімшілік шығыстар	9,2	11,1	14,2		
Басқа операциялық шығындар	1,5	1,1	0,9		
<b>Операциялық пайда</b>	<b>25,1</b>	<b>31,3</b>	<b>55,7</b>		
Табыс салығы бойынша шығыстар	14,1	12,9	9,4		
Бір жылдағы пайда					

### 5-тапсырма.

Ұсынылған "нақты және күтілетін" кестені қарастырғаннан кейін келесі сұрақтарға жауап беріңіз:

1.1. "Халықтың инфляциялық күтулері" дегеніміз не?

1.2. Халықтың инфляциялық күтулері инфляцияның нақты деңгейіне қалай әсер етеді?






### 6-тапсырма.

Ұсынылған "инфляция динамикасы" кестесін қарастырғаннан кейін келесі сұрақтарға жауап беріңіз:

- 1.1 азық-түлік және азық-түлік емес тауарлар бағасының өзгеруіне қалай әсер етеді?
- 1.2 қарастырылып отырған кезеңдегі жылдық инфляция қарқыны қалай өзгерді?

Динамика инфляции и вклад ее компонентов, %



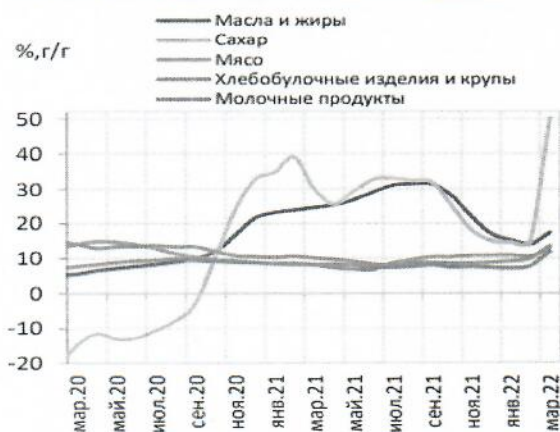
### 7-тапсырма.

Ұсынылған кестелер негізінде инфляция деңгейіне, оның динамикасына, осы салалардың пайда болу себептері мен ерекшеліктеріне салыстырмалы талдау жасаңыз

График 1. Продовольственная инфляция



График 2. Продовольственная инфляция



Источник: БНС АСПР РК

### 8-тапсырма.

Инвестор банкте 4500 тг орналастырады. күрделі пайыздық схема бойынша үш жылға. Пайыздарды капиталдандыру жыл сайын жүзеге асырылады. Бірінші жылдағы пайыздық мөлшерлеме 12% – ға, екінші жыл үшін – 11% - ға, үшінші жыл үшін-жылдық 10% - ға тең. 3 жылдан кейін шотта қандай сома болатынын анықтаңыз?

Жауапты схема түрінде көрсетіңіз:

шетел азаматтары үшін

### 1-тапсырма.

"Amanat "СК" АҚ сақтандыру компаниясының үш жылдағы негізгі көрсеткіштерінің салыстырмалы динамикасын есептеп, келесі сұрақтарға жауап беріңіз:

1.1. 3 жыл ішінде сақтандыру компаниясының активтері қалай өзгерді?

1.2. Компанияның сақтандыру резервтерін қалыптастыру бойынша қандай өзгерістер болды?

Көрсеткіштер (мрд. теңге)	2018ж.	2019ж.	2020ж.	Салыстырмалы динамика, %	
				2019/2018	2020/2019
Активтер	9,7	8,5	10,7		
Сақтандыру резервтері	3,9	3,9	5,4		
Меншікті капитал	4,2	3,8	4,3		
Сақтандыру сыйлықақылары	8,9	5,7	9,9		
Сақтандыру төлемдерін жүзеге асыру бойынша таза шығыстар	1,3	1,2	1,5		

### 2-тапсырма.

"АСКО "СК" АҚ сақтандыру компаниясының үш жылдағы негізгі көрсеткіштерінің салыстырмалы динамикасын есептеп, келесі сұрақтарға жауап беріңіз:

1.1. 3 жыл ішінде сақтандыру компаниясының активтері қалай өзгерді?

1.2. Компанияның сақтандыру сыйлықақыларын тартуы бойынша қандай өзгерістер болды?

Көрсеткіштер (мрд. теңге)	2018ж.	2019ж.	2020ж.	Салыстырмалы динамика, %	
				2019/2018	2020/2019
Активтер	5,5	6,8	6,8		
Сақтандыру резервтері	2,3	2,9	3		
Меншікті капитал	3,1	3,7	3,6		
Сақтандыру сыйлықақылары	4,4	6,3	6,6		
Сақтандыру төлемдерін жүзеге асыру бойынша таза шығыстар	1,4	1,4	1,9		

### 3-тапсырма.

"ТрансОйл "СК" АҚ сақтандыру компаниясының үш жылдағы негізгі көрсеткіштерінің салыстырмалы динамикасын есептеп, келесі сұрақтарға жауап беріңіз:

1.1. 3 жыл ішінде сақтандыру компаниясының активтері қалай өзгерді?

1.2. Сақтандыру компаниясының меншікті капиталының мөлшері бойынша қандай өзгерістер болды?

Көрсеткіштер (мрд. теңге)	2018ж.	2019ж.	2020ж.	Салыстырмалы динамика, %	
				2019/2018	2020/2019
Активтер	3,5	3,4	2,8		
Сақтандыру резервтері	1	1	0,5		
Меншікті капитал	2,3	2,3	2,6		
Сақтандыру сыйлықақылары	1,8	1,9	0,3		
Сақтандыру төлемдерін жүзеге асыру бойынша таза шығыстар	0,7	1	0,7		

### 4-тапсырма.



Үш жылдағы "Jysanbank" АҚ негізгі көрсеткіштерінің салыстырмалы динамикасын есептеп, келесі сұрақтарға жауап беріңіз:

1.1 3 жыл ішінде коммерциялық банктің активтері қалай өзгерді?

1.2 меншікті капитал мөлшерінде қандай өзгерістер болды?

Көрсеткіштің атауы, млн. теңге	2018 жыл	2019 жыл	2020 жыл	Өсу қарқыны %	
				2019/2018	2020/2019
Активтер	1689129	1992125	3171678		
Несие портфелі	1368386	414651	989563		
Міндеттемелер	1471956	1132819	2632385		
Депозиттік портфель	806691	791626	1896682		
Меншікті капитал	217173	359306	539293		
Таза пайда	7285	280660	258913		

### 5-тапсырма.

Ұсынылған кестелер негізінде инфляция деңгейіне, оның динамикасына, осы салалардың пайда болу себептері мен ерекшеліктеріне салыстырмалы талдау жасаңыз

График 5. Цены в сельском хозяйстве



Источник: БНС АСПР РК

График 6. Цены в промышленности



### 6-тапсырма.

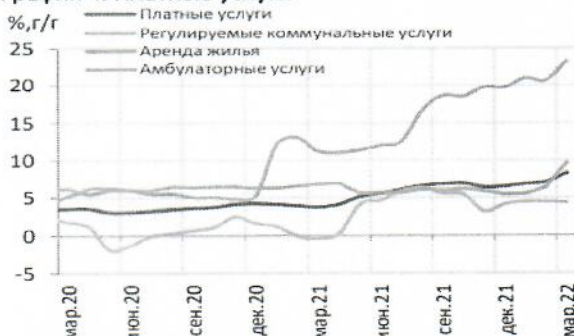
Ұсынылған кестелер негізінде инфляция деңгейіне, оның динамикасына, осы салалардың пайда болу себептері мен ерекшеліктеріне салыстырмалы талдау жасаңыз

График 3. Непродовольственная инфляция



Источник: БНС АСПР РК

График 4. Платные услуги



### 7-тапсырма.

Инвестор банкте 2200 тг орналастырады. жылдық 9,1%. Пайыздарды капиталдандыру әр алты айда жүзеге асырылады. 3 жылдан кейін шотта қандай сома болатынын анықтаңыз.

#### 4. Әдебиет:

1. Фергюсон. Н. Ақша. Дүниежүзінің қаржы тарихы /Жалпы редакцияны басқарған Қ.Келімбетов/Ауд.Ф.Төлегұл, Р.Мәженқызы, А.Сыздық.-Алматы:Раритет,2016.-384 бет;
2. Қаржы: Оқулық / С.Құлпыбаев, С.Ж. Ынтықбаева, В.Д. Мельников -Алматы: Экономика,2015.
3. Қаржы, Ақша айналысы және несие: Смагулова Р.О., Мәдіханова В.Ә., Тұсаева Ә.Қ., Сатыбалдиева Ж.Ш .- оқу құралы.- Алматы:Экономика,2015.-462 бет.
4. Қаржыға кіріспе: оқу әдістемелік құрал/ Л.Ж.Актанова, В.П.Кадочникова, Г.Ш.Усбанова. -Петропавл: М.Қозыбаев атындағы СҚМУ, 2017.-104бет
5. [https://adilet.zan.kz/rus/docs/K080000095\\_](https://adilet.zan.kz/rus/docs/K080000095_)
6. [https://online.zakon.kz/Document/?doc\\_id=36148637](https://online.zakon.kz/Document/?doc_id=36148637)
7. [https://adilet.zan.kz/rus/docs/Z950002155\\_](https://adilet.zan.kz/rus/docs/Z950002155_)
8. [https://online.zakon.kz/document/?doc\\_id=1003931#sub\\_id=0](https://online.zakon.kz/document/?doc_id=1003931#sub_id=0)
9. [https://online.zakon.kz/Document/?doc\\_id=1021136](https://online.zakon.kz/Document/?doc_id=1021136)
10. <https://adilet.zan.kz/rus/docs/Z2100000077>